



Am Set in Neuseeland



Am Set in Marokko

GF-8 Kransystem

Weltweit bei vielen Film- und Fernsehproduktionen im Einsatz wird der GF-8 wegen seiner hohen Qualität und zahlreicher Vorteile geschätzt. GFM setzt mit ihm erfolgreich Maßstäbe bei Handling, Stabilität, Sicherheit und Variabilität. Vom Jib-Arm, Plattformkran bis zum Remotekran von 9,3 m Höhe: der modulare GF-8 Kran ermöglicht eine Vielzahl von unterschiedlichen Aufbauvarianten und lässt sich blitzschnell an die Gegebenheiten am Set anpassen.


Für den Transport bieten wir einen speziellen Transportwagen an, der sämtliche Kranteile sowie das Zubehör sicher und geschützt von A nach B transportiert. Dies ermöglicht einen schnellen Überblick über die Vollständigkeit aller Bauteile und bei der Montage des Krans werden nur immer jene Teile vom Wagen genommen, die gerade benötigt werden. Nicht benötigte Elemente oder Zubehör verbleiben am Wagen.

Features

- Plattform: 1 Person bis 6,1 m
2 Personen bis 4,8 m
- Remote: 9,3 m mit 50 kg
7,5 m mit 80 kg
- Kranbasis als Western- oder Schienendolly einsetzbar
- Krandolly mit Einachsen- oder Zweiachsenlenkung
- Schienenbetrieb auf 62 cm und 100 cm Spurweite
- Variabilität: Kranverlängerungen in 40, 100, 127 und 150 cm erhältlich
- Leichte Elemente und trotzdem sehr stabiler Kranausleger
- Wippen-Endstück: Kranverlängerungen sind beliebig miteinander kombinierbar
- Einfaches Abspannsystem: Abspannungsstangen sind gleich
- Schneller Auf-/ Ab- und Umbau
- Für eine lange Lebensdauer: Oberflächen aller Kranteile speziell gehärtet (Hart-Coat®)
- TÜV Baumusterprüfung




Ausleger in verschiedenen Längen



Schneller Aufbau

Wippen-Endstück



Transportwagen



Plattform

1, 2) Remote-Galgen drehbar



Standard-Krandolly mit einteiliger Säule

GF-8 Kransystem



Grip Factory Munich GmbH
 Fürholzener Straße 1
 85386 Eching/München
 Germany
 Tel.: +49 (0)89 / 31 90 12 90
 Fax: +49 (0)89 / 31 90 12 99
 E-Mail: info@g-f-m.net
 Internet: www.g-f-m.net

Um den unterschiedlichsten Anforderungen und Arbeitsweisen am Set gerecht zu werden, können Sie für den GF-8 Kran zwischen vier verschiedenen Krandollies wählen:

Standard-Krandolly

Solide und stabile Kranbasis mit einer lenkbaren Achse und korrigierter Lenkgeometrie

Dolly mit 2-Achsenlenkung

Wie Standard-Krandolly jedoch mit einer 2-Achsenlenkung, die unabhängig von einander und mit je einer Lenkstange pro Seite gelenkt wird

Dolly mit kombinierter 2-Achsenlenkung

Er kann von nur einer Person zentral gelenkt werden. Durch einfaches Verstellen des Hebels am zentralen Lenkgetriebe wählen Sie zwischen 3 verschiedenen Lenkfunktionen – für ein Maximum an Manövrierbarkeit und Bedienkomfort. Es gibt folgende Lenkmodi:

- **2-Radlenkung vorne**, die Vorderräder werden von der Hinterseite des Dolly's gelenkt
- **4 Räder gelenkt**, alle 4 Räder lassen sich zentral lenken. Dies gibt Ihnen den sog. „roundy round“ Lenkeffekt und ermöglicht sehr enge Radien
- **2-Radlenkung hinten**, hier werden nur die Hinterräder gelenkt.

Mini-Dolly

Ideal z.B. bei Fahrten durch Türen oder an Locations mit wenig Platz.

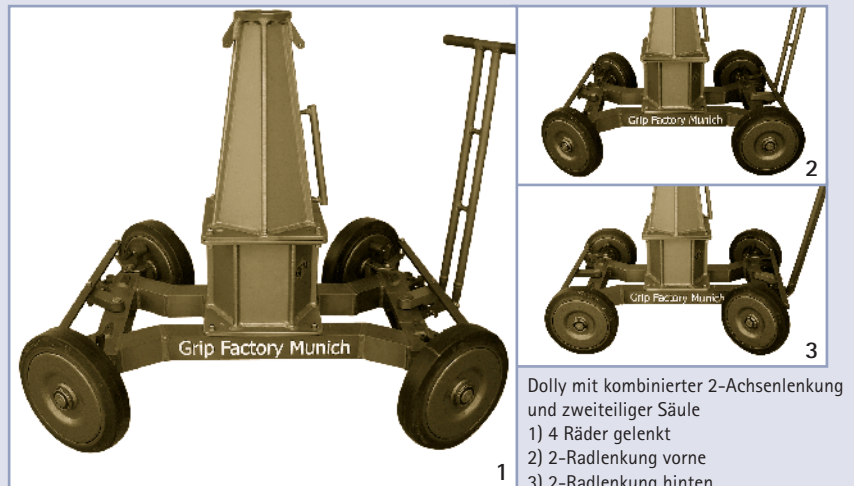
Gilt für sämtliche Dolly-Typen:

- Feststellbremsen an den Rädern lassen sich durch Schnellspanner im Handumdrehen betätigen
- Selbstarretierende Schienenräder wurden in der Beschichtung speziell auf das Krangewicht abgestimmt, so dass sich der GF-8 auch unter Volllast gut schieben lässt
- Optionale Adaption für 100cm Schienenspur
- Stabile und leicht zu bedienende Nivellierstützen mit erhöhter Standfläche sorgen für eine schnelle Anpassung der Kranbasis an unebenen Untergrund
- Schiebestange beidseitig am Dolly einsteckbar
- Kranplattform auf Dolly montierbar
- Lufträder optional erhältlich
- Ein-, zwei- oder dreiteilige Kransäule ermöglicht bis zu drei Drehpunkthöhen: 124, 154 und 184 cm

Weitere Optionen:

Bei kleineren Aufbauvarianten sowie bei beengten Sets kann die Gegengewichtsstange anstelle des Gewichtskorbs anbracht werden. Des weiteren gibt es Adapter für die Montage des GF-8 Arms auf den Euro- sowie den Mitchelladapter.


Die Baumusterprüfung durch den TÜV-Süddeutschland sowie dessen kontinuierliche Überwachung der Fertigungsqualität bestätigen den hohen Qualitäts- und Sicherheitsstandard von GFM: Die Sicherheit unserer Kransysteme steht bei uns an erster Stelle!



Dolly mit kombinierter 2-Achsenlenkung und zweiteiliger Säule
 1) 4 Räder gelenkt
 2) 2-Radlenkung vorne
 3) 2-Radlenkung hinten




Mini-Dolly mit kurzer Säule



Schienenräder

Nivellierstützen




Lufträder

Schiebestange




3-teilige Kransäule mit teleskopierbaren Stützen



Dolly mit Kranplattform



Monitorhalterung



Adapter für Kombirohr



GF-8 als Jib-Arm mit Gegengewichtsstange