



Am Set in Neuseeland



Am Set in Australien


GF-10 Kransystem

Mit dem GF-10 bieten wir Ihnen einen äußerst multifunktionalen und vielseitigen Plattform- und Remotekran, der sich perfekt an die ständig wechselnden Bedingungen am Set anpassen läßt. Das Kransystem besteht aus 5x 2m, 1x 1,5m und 1x 1m Auslegern. Auf Wunsch gibt es auch einen 0,5m Ausleger. Alle Ausleger sind beliebig miteinander kombinierbar, was zu einer enormen Variabilität führt. Somit kann der GF-10 als einziger Kran das breite Spektrum eines Jib-Arm, Mini-Kran, Plattformkran von 8m Höhe bis zum Remotekran von über 11,5m Höhe abdecken. Bedeutsam ist insbesondere der zerlegbare Krandolly, der je nach Anforderung auf 62 cm oder auf 100 cm Spurweite angepasst werden kann und die zweiteilige Kransäule, die ein Absenken des Drehpunktes ermöglicht. Die gewohnte Stabilität und das perfekte Handling des GF-10 bleibt unverändert. Besonders haben wir bei der Konzeption des Krans auf die Transportfähigkeit geachtet: alle Bauteile sind gut zu tragen und leicht zu transportieren – wir bieten einen passenden Transportwagen an, auf dem Sie den kompletten Kranausleger mit Zubehör sicher unterbringen können.

Mit der Baumusterprüfung des GF-10 Krans durch den TÜV-Südwestdeutschland sowie eine kontinuierliche Überwachung der Fertigungsqualität durch den TÜV dokumentieren wir unseren hohen Sicherheitsstandard: Die Sicherheit unserer Kransysteme steht bei uns an erster Stelle!

Features

- Plattform: 1 Person bis 8 m
2 Personen bis 6,5 m
- Remote: 11,5 m mit 53 kg
10,6 m mit 75 kg
- Zerlegbarer Krandolly: 62 cm und 100 cm Spurweite
- Variabel: Kranausleger mit 50, 100, 150 und 200 cm beliebig kombinierbar
- Keine numerische Aufbaureihenfolge der Ausleger durch Wippen-Endstück
- Einfaches Abspannsystem: alle Stangen gleich
- Schneller und einfacher Auf- Ab- und Umbau
- Aluminium-Leichtbauweise
- Sehr stabiler Kranarm
- Zweiteilige Kranmittelsäule erlaubt Absenkung des Drehpunktes
- Zerlegbare Kranplattform
- Remotegalgen drehbar
- Für eine lange Lebensdauer: Oberflächen aller Teile speziell gehärtet (Hart-Coat®)
- TÜV Baumusterprüfung



Nivellierstützen

Schienenräder

Zerlegbarer Krandolly

Krandolly

Transportwagen für Ausleger und Zubehör

Mini-Basis (zerlegter Dolly / 62 cm Spur)

Remote-Galgen drehbar

Wippen-Endstück

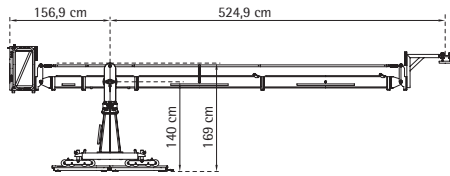
Teilbare Plattform

GF-10 Kransystem



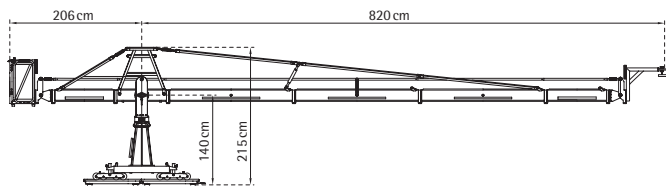
Grip Factory Munich GmbH
Fürholzener Straße 1
85386 Eching/München
Germany
Tel.: +49 (0)89 / 31 90 12 90
Fax: +49 (0)89 / 31 90 12 99
E-Mail: info@g-f-m.net
Internet: www.g-f-m.net

GF-10 auf Mini-Basis (62 cm Spur), mit 50 cm Gegenausleger und reduzierter Säulenhöhe



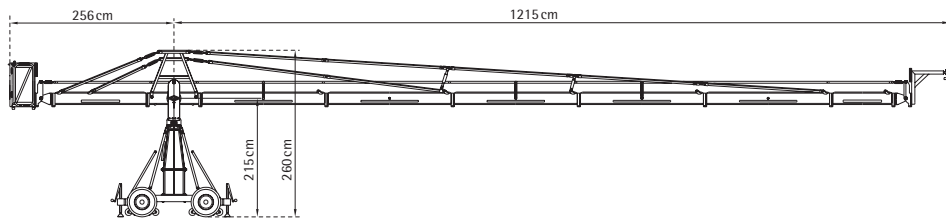
Version	Max. Höhe	Auslegerlänge	Benötigte Ausleger	Max. Belastung	Gegengewicht bei max. Belastung	Gegengewicht zum Tarieren ohne Belastung	Transportgewicht GF-10 ohne Dolly und Gewicht
1-50 S	281 cm	223 cm	1x 100 cm	250 kg	390 kg	22 kg	211 kg
2-50 S	321 cm	335 cm	1x 150 cm	200 kg	432 kg	50 kg	217 kg
3-50 S	362 cm	385 cm	2x 150 cm	160 kg	456 kg	74 kg	221 kg
4-50 S	457 cm	485 cm	1x 200 cm + 1x 100 cm	80 kg	368 kg	106 kg	208 kg
5-50 S	538 cm	524 cm	2x 200 cm	60 kg	418 kg	168 kg	217 kg

GF-10 auf Mini-Basis (62 cm Spur), mit 100 cm Gegenausleger und reduzierter Säulenhöhe



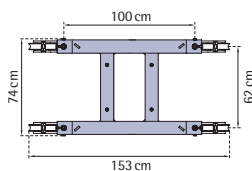
Version	Max. Höhe	Auslegerlänge	Benötigte Ausleger	Max. Belastung	Gegengewicht bei max. Belastung	Gegengewicht zum Tarieren ohne Belastung	Transportgewicht GF-10 ohne Dolly und Gewicht
1-100 S	367 cm	323 cm	1x 200 cm	250 kg	432 kg	26 kg	225 kg
2-100 S	441 cm	421 cm	1x 200 cm + 1x 100 cm	250 kg	638 kg	74 kg	260 kg
3-100 S	521 cm	521 cm	2x 200 cm	250 kg	840 kg	134 kg	273 kg
4-100 S	600 cm	618 cm	2x 200 cm + 1x 100 cm	180 kg	820 kg	200 kg	280 kg
5-100 S	681 cm	718 cm	3x 200 cm	130 kg	812 kg	278 kg	295 kg
6-100 S	777 cm	820 cm	3x 200 cm + 1x 100 cm	80 kg	670 kg	294 kg	288 kg

GF-10 auf Krandolly (100 cm Spur), mit 150 cm Gegenausleger und normaler Säulenhöhe



Version	Max. Höhe	Auslegerlänge	Benötigte Ausleger	Max. Belastung	Gegengewicht bei max. Belastung	Gegengewicht zum Tarieren ohne Belastung	Transportgewicht GF-10 ohne Dolly und Gewicht
1-150 D	407 cm	323 cm	1x 200 cm	250 kg	316 kg	12 kg	253 kg
2-150 D	486 cm	421 cm	1x 200 cm + 1x 100 cm	250 kg	480 kg	54 kg	289 kg
3-150 D	567 cm	521 cm	2x 200 cm	250 kg	634 kg	92 kg	302 kg
4-150 D	646 cm	618 cm	2x 200 cm + 1x 100 cm	250 kg	820 kg	148 kg	316 kg
5-150 D	726 cm	718 cm	3x 200 cm	200 kg	826 kg	204 kg	341 kg
6-150 D	805 cm	816 cm	3x 200 cm + 1x 100 cm	156 kg	834 kg	274 kg	347 kg
7-150 D	903 cm	920 cm	4x 200 cm	100 kg	714 kg	298 kg	345 kg
8-150 D	982 cm	1017 cm	4x 200 cm + 1x 100 cm	100 kg	792 kg	392 kg	358 kg
9-150 D	1063 cm	1117 cm	5x 200 cm	75 kg	840 kg	456 kg	373 kg
10-150 D	1142 cm	1215 cm	5x 200 cm + 1x 100 cm	53 kg	834 kg	504 kg	387 kg

Mini-Basis 62 cm Spur / 49 kg



Krandolly 100 cm Spur / 190kg

