


# Grip Kit



AL-1500




AL-1508

AL-1503

AL-1502

AL-1501


AL-1504



AL-1506

AL-1505

AL-1507




AL-1530



AL-1520



AL-1510



AL-1509

## Grip Kit

This bazooka base kit provides endless possibilities to mount cameras in positions and settings where you can't set up a tripod or use a dolly. The interchangeable legs and scaffold adapters come in a range of sizes. Skateboard and studio wheels can also be attached.

## Grip Kit

Das Grip Kit ist ein modulares Bodensternsystem (Bodenstativ), das sich durch verschiedene Ausleger und Adapter schnell an die unterschiedlichsten Gegebenheiten am Drehort anpassen lässt. Darüber hinaus kann das Grip Kit problemlos zu einem Schienen-dolly (GripKitDolly) ausgebaut werden.

AL-1500	Bazooka Base Centre Plate	Zentrum (Basisplatte für Bodenstern)
AL-1501	Extension leg (12 cm / 5")	Ausleger für Bodenstern kurz (12 cm)
AL-1502	Extension leg (22 cm / 8") for narrow gauge track	Ausleger für Bodenstern mittel (22 cm) (Schmalspur)
AL-1503	Extension leg (31 cm / 12")	Ausleger für Bodenstern lang (31 cm)
AL-1508	Extension leg (41 cm / 16") for standard gauge track	Ausleger für Bodenstern (41 cm) Schienenbetrieb (Normalspur)
AL-1504	Levelling bolt for extension leg	Nivellierbolzen für Ausleger
AL-1505	Extension leg for scaffold tube (21 cm / 10")	Ausleger für Mannesmann-Rohr (vertikal/21 cm)
AL-1506	Extension leg for scaffold tube (31 cm / 12")	Ausleger für Mannesmann-Rohr (vertikal/31 cm)
AL-1507	Horizontal connector for scaffold tube	Adapterschelle für Mannesmann-Rohr (horizontal)
AL-1509	Dolly platform (aluminium) standard gauge, for Grip Kit	Alu-Plattform für Grip Kit Dolly (Normalspur)
AL-1512	Dolly platform (aluminium) narrow gauge, for Grip Kit – not shown –	Alu-Plattform für Grip Kit Dolly (Schmalspur) – keine Abbildung –
AL-1520	Studio wheels for Grip Kit	Studiorad für Grip Kit
AL-1510	Skateboard wheels (4 x 4) mit 4 connection bolts	Satz Skateboardräder (4x4) mit 4 Rastbolzen
AL-1530	Scaffold clamp inserts	Einsätze für Rohr-Schellen

